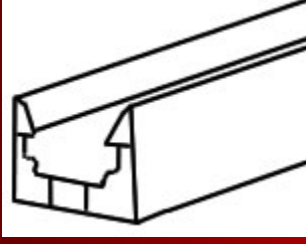


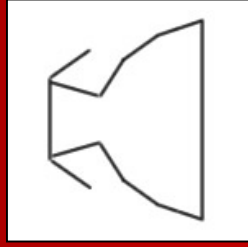


***VELADEKOR***

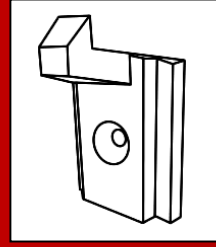
**Pvc Katlanır Kapı  
Montaj Kılavuzu**



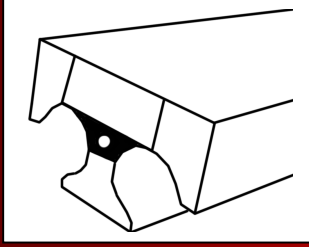
U PROFİLİ



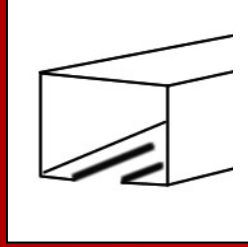
DUVAR TESPİT  
PROFİLİ



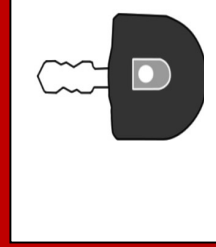
KİLİT DİLİ



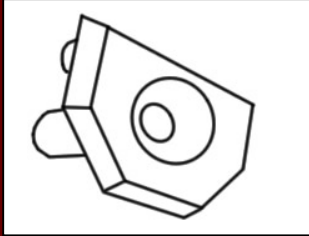
MENTEŞE PROFİLİ



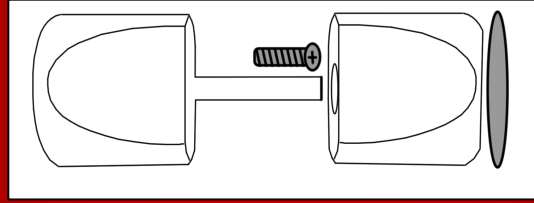
RAY PROFİLİ



ANAHTAR



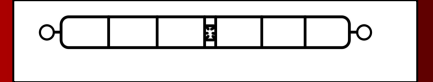
MENTEŞE TAPASI



KOL TAKIM

**Koli İçeriği**

|                       |         |
|-----------------------|---------|
| Katlanır Kapı Gövdesi |         |
| Ray Profili           | 1 Adet  |
| U Profili             | 2 Adet  |
| Kol Takımı            | 1 Adet  |
| Kilit Dili            | 1 Adet  |
| Anahtar               | 1 Adet  |
| Kilit Dili Vidası     | 2 Adet  |
| Montaj Vidası         | 14 Adet |

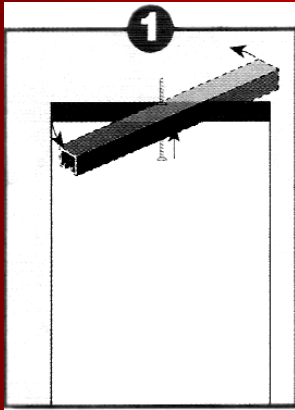


14 CM GENİŞ PANEL PROFİLİ

Gerekli El Aletleri


: Şerit metre, yıldız tornavida, kurşun kalem.

1-



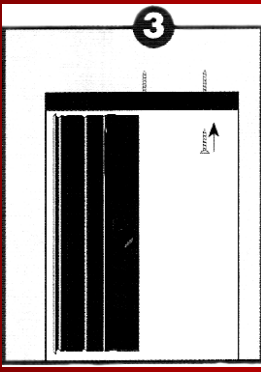
Ray Profilini ortasından kasanın üst kısmına vidalayıp rayı şekildeki gibi çeviriniz.

2-




Kapı gövdesini kapanacağı yöne göre tekerleklerinden ray profiline takınız.

3-



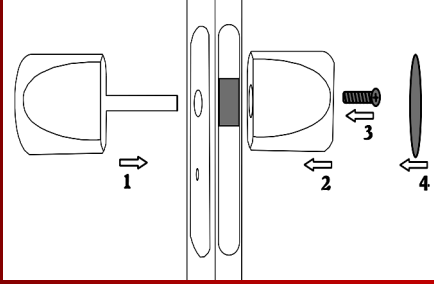
Ray Profilini düz konuma çevirip eşit aralıklarla vidalayınız.

4-



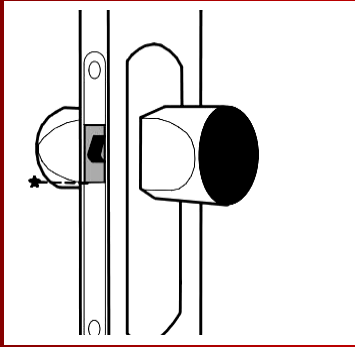
U Profillerinden birini kapının toplanacağı tarafa vidalayınız. Kapı gövdesinin arka kısmındaki duvar tespit profilini hafifçe bastırarak U profilinin içine geçmesini sağlayınız. Kilit dilini ikinci U profiline üst kısmından geçirip U Profilini kapının kapandığı tarafa vidalayınız.

5-



Kol takımından demirli olan koldaki vidayı söküp, kolu kilit profilindeki deliğe takınız. Karşılık kolu demire geçirdikten sonra demirden söktüğünüz vidayı geri vidalayınız.

6-



Kilit profilini U Profiline yaklaştırıp şekildeki yerin U Profilindeki karşılığını işaretleyiniz. İşaretlediğiniz yerin 1 cm altından U profilinin iç kısmını işaretleyip kilit dilini işaretlediğiniz yere vidalayınız.

İstenilen ebatlarda ürün veya montaj konusunda yardıma ihtiyacınız olursa aşağıda iletişim bilgileri yazılı üretici firmaya başvurunuz.

Bir süre sonra kapınızın çalışmasında zorlanma olması veya kapınızın aşırı ses çıkarması durumunda kapının rahat hareket etmesi için ray profili içerisine vazelin sürünüz.

Temizliği sadece temiz nemli bezle yapınız, kimyasal maddelerle temizlenmemesine dikkat ediniz.

Ürün iç mekân içindir. Güneşe maruz kalmamalıdır.



Üretici Firma  
Adres

**VELA DEKOR**  
: VELA Dekorasyon İnş. Taah. Ve Dış Tic. Ltd. Şti.  
: Defterdar Mh. Savaklar Cd. Yenikuşat Sk. No:6/A  
Eyüp/ İSTANBUL

Tel  
E-Posta

: +90 (212) 534 21 00  
: [info@veladekor.com](mailto:info@veladekor.com)

Faks : +90 (212) 534 28 88  
www.veladekor.com